

INSTRUCTIVO PARA LA ETAPA DE INSCRIPCIÓN

PROCESO DE ADMISIÓN PROGRAMAS DE PREGRADO II PERIODO ACADÉMICO DE 2024

*Apreciado(a) aspirante, reciba un saludo de bienvenida.
Recomendamos leer este instructivo en su totalidad para
completar con éxito el trámite de su inscripción.*

*Los méritos académicos y el cumplimiento de los
requisitos establecidos por la Universidad son los que
Posibilitan el ingreso a nuestra institución, si alguien le
Ofrece algún privilegio o forma distinta para ingresar a la
Universidad del Cauca, por favor denuncie estas
Personas ante la Rectoría o ante Vicerrectoría Académica.*

UNIVERSIDAD DEL CAUCA
VICERRECTORÍA ACADÉMICA
DIVISIÓN DE ADMISIONES, REGISTRO Y CONTROL
ACADÉMICO

¿Somos  y ?



Somos mucho más,
somos
Diversidad



1. Ingreso al Sistema de Inscripciones

Usuario Nuevo

Para ingresar a la aplicación de Inscripciones a Pregrado debe crear una cuenta de usuario. Si no lo ha hecho, regístrese utilizando el siguiente botón

Crear cuenta

Si es la primera vez que te inscribes a la Universidad del Cauca, debes crear tu cuenta de inscripción

Si ya tienes creada una cuenta, ingresa con tu número de identificación y contraseña.

Iniciar sesión

Identificación

Contraseña

Ingresar

[¿Olvidó su contraseña?](#)

Si olvidaste la contraseña, debes proceder a recuperarla. Como indica la siguiente imagen:

2. ¿Necesitas reestablecer tu contraseña?

- Debe digitar su identificación
- Para continuar de clic en el enlace enviado al correo previamente registrado


Inicio | Recuperación de la contraseña

Usuario Registrado | Recuperación de la contraseña

Por favor, escriba el número de identificación con el cual está registrado en la aplicación. Enviaremos un enlace a la dirección de correo electrónico que tenemos registrada para que pueda cambiar su contraseña.

Si usted es un estudiante extranjero, use el número de su pasaporte.

Identificación: *

Texto de verificación * No soy un robot 

[Recuperar contraseña](#) [Regresar al inicio](#)

Confirmación

Hemos enviado un mensaje a la dirección de correo electrónico registrada en el sistema para continuar con el proceso de restablecimiento de su contraseña:

Por favor verifique el mensaje enviado a su buzón de correo electrónico.

[Regresar al inicio](#)

En caso de no recordar la contraseña de acceso al correo registrado, debe enviar solicitud indicando Su nombre completo, número de identificación y correo al que tiene acceso, a contacto@unicauca.edu.co, para restablecer el correo registrado.

3. Registro de datos personales

Creación de la cuenta

Registro en el sistema

Por favor escriba su número de identificación *

Escriba aquí su número de identificación

Continuar

Cerrar ventana

Inicio | Usuario Nuevo

Usuario Nuevo

Protección de datos personales

En el proceso de inscripción, admisión y matrícula, la Universidad del Cauca acoge y aplica los términos de manejo y protección de datos previstos en la Ley 1581 de 2012.

Al aceptar, usted acepta de manera expresa e informada a la Universidad del Cauca para recoger, almacenar, utilizar, transmitir y en general dar tratamiento a sus datos personales para fines legítimos que interesan a la institución.

Al aceptar, usted acepta todos y cada uno de los requisitos previstos por la Universidad para la inscripción y admisión a un programa de la Universidad.

Aceptar

Regresar al inicio

a.

Debe digitar su número de identificación vigente

b.

Aceptar la regulación de protección de datos

4. Registro de datos personales

Creación de la cuenta

Inicio | Usuario Nuevo

Usuario Nuevo

Formulario de Registro

En el siguiente formulario usted realizará el registro en el Sistema de Inscripciones a Pregrado, una vez completado el proceso podrá iniciar sesión e inscribirse a los programas de pregrado de la Universidad del Cauca que están disponibles en el actual periodo académico.

Todos los campos marcados con (*) son obligatorios.

Información personal

Tipo de identificación: *	Identificación:	Fecha de nacimiento: *	Correo electrónico: *
<input type="text" value="Seleccione una opción"/>	<input type="text" value="## XXXXXX"/>	<input type="text"/>	<input type="text" value="Correo electrónico"/>
Primer nombre: *	Segundo nombre:	Primer apellido: *	Segundo apellido:
<input type="text" value="Primer nombre"/>	<input type="text" value="Segundo nombre"/>	<input type="text" value="Primer apellido"/>	<input type="text" value="Segundo apellido"/>

Cuenta de usuario

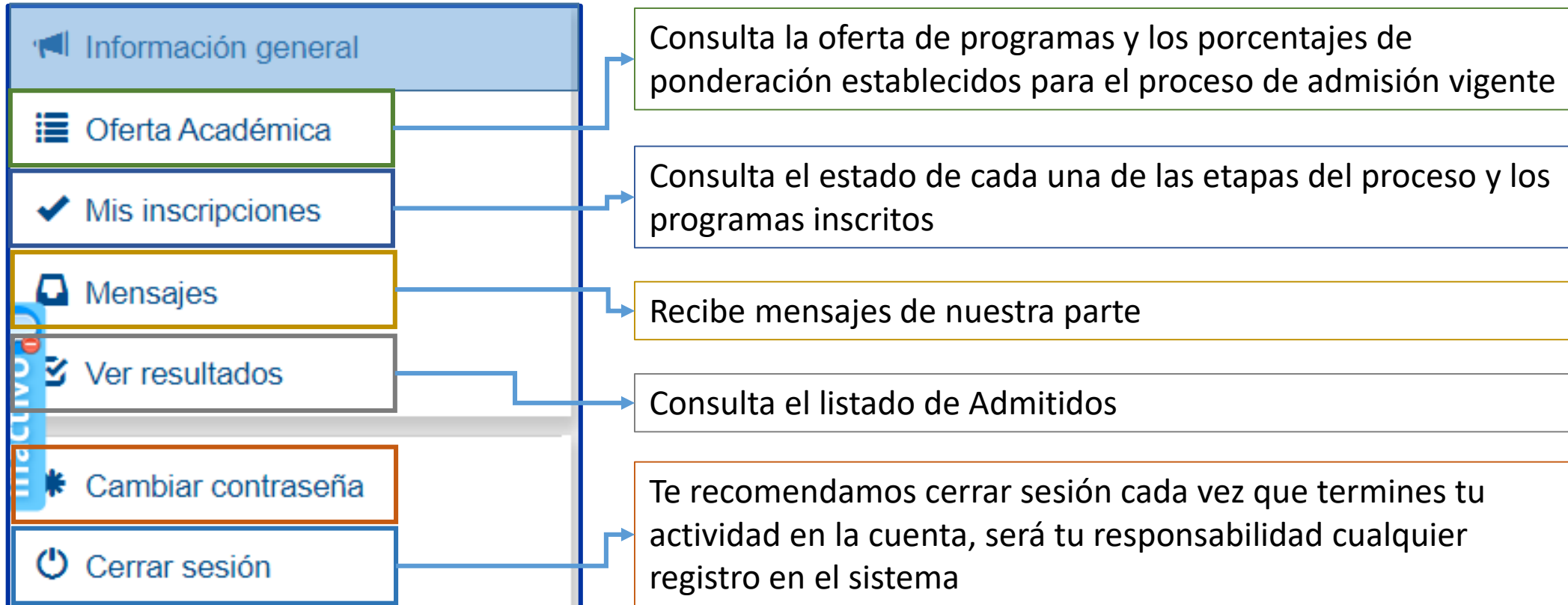
Escriba una contraseña: *	Confirme su contraseña: *
<input type="text" value="Escriba una contraseña"/>	<input type="text" value="Confirme su contraseña"/>

Después de crear la cuenta, podrá iniciar sesión utilizando su número de identificación y la contraseña asignada en este paso.

Registrar toda la información de manera correcta y crear la contraseña para ingreso a tu cuenta



5. Ingreso a la cuenta creada



5. Ingreso a la cuenta creada



Información general

Términos y condiciones

Antes de realizar el registro de su inscripción, debe leer cuidadosamente los términos y condiciones:

La Universidad del Cauca a través del Consejo Superior y el Consejo Académico expidió los Acuerdos, mediante los que estableció los requisitos del proceso de inscripción y admisión a los programas de pregrado. Es responsabilidad del aspirante conocer el contenido de estos acuerdos y en especial de las disposiciones previstas en el [Acuerdo 013 de 2018](#) y el [Acuerdo Académico 058 de 2020](#), expedidos por el Consejo Académico.

Con la aceptación de los términos y condiciones, el aspirante reconoce:

1. La inscripción es un acto de absoluta responsabilidad del aspirante, su mal diligenciamiento y las inconsistencias que por datos incorrectos registrados en ella se deriven en el proceso de admisión deberán ser asumidos por el aspirante.

1

Es tu obligación leer los términos y condiciones que establece la Institución y a los que te acoges, antes de dar **Aceptar**

5. Ingreso a la cuenta creada

- Información general
- Oferta Académica
- Mis inscripciones** 2
- Mensajes
- Ver resultados
- inactivo**
- Cambiar contraseña
- Cerrar sesión

Inscripción de programas

Actualización de datos pendiente. Antes de continuar con su inscripción, por favor verifique que la información registrada en el sistema sea la correcta.

Verificar datos personales 3

Ir a "Mis inscripciones"

Ir a Verificar datos personales



Por el registro de datos erróneos puedes perder el cupo.

5. Ingreso a la cuenta creada

Datos personales

Todos los campos marcados con (*) son obligatorios.

Información del documento de identidad

Tipo de Identificación: *

Cédula de Ciudadanía

Número de identificación:

Número de tarjeta de identidad (opcional)

Debe ingresar sólo números (dí

Fecha de expedición: *

País de expedición: *

COLOMBIA

Departamento de expedición: *

CAUCA

Ciudad de expedición de la identificación: *

POPAYAN

Información Personal

Primer nombre: *

Segundo nombre:

Primer apellido: *

Segundo apellido:

Fecha de nacimiento: *

País de nacimiento: *

COLOMBIA

Departamento de nacimiento: *

CAUCA

Ciudad de nacimiento: *

- Información general
- Oferta Académica
- Verificar datos personales**
- Mis inscripciones
- Mensajes
- Ver resultados
- Cambiar contraseña
- Cerrar sesión

Inactivo

Debes registrar la información adicional que te solicita el sistema, una vez te encuentres seguro(a) que todo está correcto, da clic en guardar cambios.

6. Registro de programa

Inscripción de programas

1. Seleccione el nivel académico

● PREGRADO

2. Seleccione el programa

Seleccione...

Seleccione...

- Administración de Empresas
- Antropología - Santander de Quilichao
- Arquitectura
- Contaduría Pública Nocturna - Sede Santander de Quilichao

2

Despliega la pestaña para visualizar la oferta de programas. Recuerda que te puedes inscribir hasta a dos(2) programas de pregrado – Popayán O dos(2) programas ofrecidos por el Centro de Regionalización.

📄 Información general

☰ Oferta Académica

👤 Verificar datos personales

✓ Mis inscripciones

✉ Mensajes

📊 Ver resultados

⚙ Cambiar contraseña

🔌 Cerrar sesión

Inactivo

6. Registro de programa

Inscripción de programas

1. Seleccione el nivel académico

● PREGRADO

2. Seleccione el programa

Una vez seleccionado el programa, el sistema te indica los porcentajes de ponderación establecidos.

COMPONENTE	PORCENTAJE
LECTURA CRÍTICA	40.00%
MATEMÁTICAS	10.00%
SOCIALES Y CIUDADANAS	30.00%
CIENCIAS NATURALES	10.00%
INGLÉS	10.00%

Además de los resultados del Examen de Estado ICFES SABER 11º, el programa seleccionado cuenta con una prueba adicional cuyos porcentajes se establecen de la siguiente manera.:

Criterios de Admisión

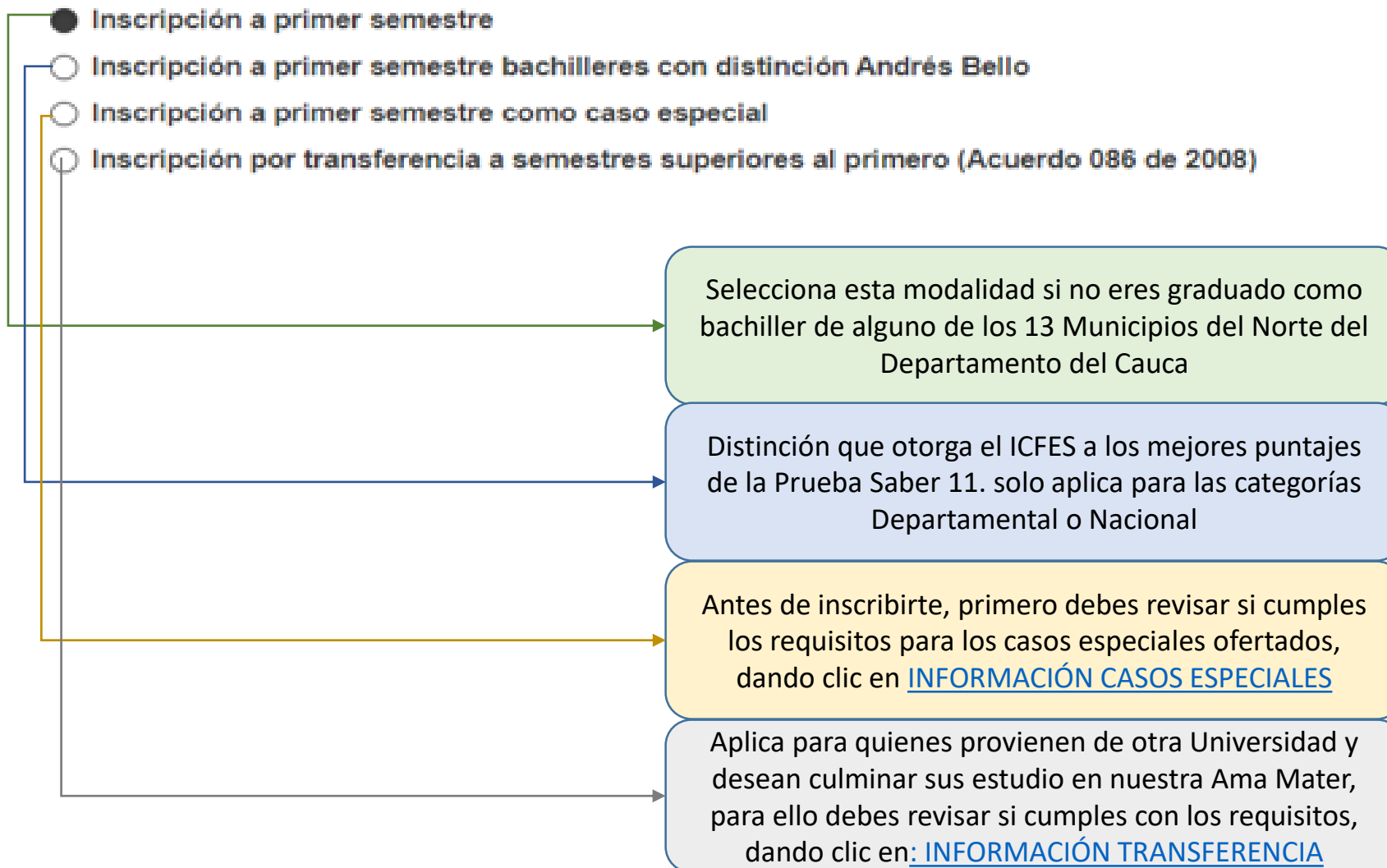
- ◆ Examen de Estado ICFES Saber 11º [30.0%]
- ◆ Pruebas adicionales [70.0%]

El programa seleccionado requiere una prueba adicional. Para obtener más información haga clic en el siguiente enlace: [Pruebas adicionales Facultad de Artes](#)

6. Registro de programa

4. Seleccione la modalidad de inscripción que va a realizar.

Por favor, revise el Acuerdo 013 de 2018 Capítulo III (Art. 27 ss) y tenga en cuenta que las modalidades diferentes a Inscripción a primer semestre exigen el cumplimiento y prueba de requisitos adicionales a la condición de bachiller.



6. Registro de programa

Número de registro: *

Escriba el número de registro del Examen de Estado ICFES SABER 11°

Tipo de Identificación: *

Seleccione el tipo de documento con el que se registró para presentar el Examen de Estado ICFES SABER 11°

Confirmación del número de registro: *

Escriba de nuevo el número de registro del Examen de Estado ICFES SABER 11°

Número de identificación: *

Escriba el número de documento con el que se registró para presentar el Examen de Estado ICFES SABER 11°. Utilice sólo números, sin puntos, comas ni caracteres especiales.

La inscripción sólo se puede realizar con el Examen de Estado ICFES SABER 11° presentado a partir del II semestre de 2012.

Inscribir programa

Asegúrate de tener al alcance, el resultado del Examen de Estado Icfes Saber 11. la información registrada en el sistema debe coincidir en su totalidad con la del ICFES, dado que una vez la Universidad del Cauca realice la verificación de datos, si no hay coincidencia, quedarás excluido del proceso.

6. Registro de programa

Con este mensaje, el sistema te alerta y solicita confirmar la inscripción, dándote a conocer un resumen de lo registrado. Si estas seguro debes dar clic en “Si, inscribir programa”, de lo contrario en “No corregir”.

Inscribir programa

Verifique que los datos registrados sean correctos
Tenga presente que si en la verificación ante el ICFES, resultan inconsistencias en el número de registro SNP, en apellidos y nombres o en el tipo y número de documento con el que presentó el Examen de Estado, el aspirante quedará excluido del proceso de admisión.

Programa:	Antropología - Santander de Quilichao
Número de registro:	AC202345684506
Tipo de identificación:	Cédula de Ciudadanía
Número de identificación:	<input type="text"/>
Tipo de inscripción:	Inscripción a primer semestre bachilleres de los 13 municipios del norte del Departamento del Cauca (Acuerdo Superior 049 de 2022)

¿Está segura de que desea inscribir este programa?

Programa inscrito

¡Felicitaciones! Usted acaba de inscribir el programa **Antropología - Santander de Quilichao** como su **Primera opción**.

[Continuar](#)

6. Datos del Registro





Aquí encontrarás las convenciones o lo que significa cada icono en las etapas del proceso.

El sistema indica el estado actual en cada una de las etapas del proceso

El sistema nuevamente alerta sobre los datos del ICFES registrados. En caso de encontrar inconsistencia debe quitar la inscripción; si evidencia la inconsistencia pero ya se realizó el pago, puede igualmente eliminarla, pero no habrá lugar a reintegro del valor pagado.

Detalles de la inscripción | Licenciatura en Matemáticas

usted inscribió satisfactoriamente el programa Licenciatura en Matemáticas como su Primera opción. En el siguiente gráfico interactivo usted podrá conocer el estado actual de su inscripción. Tenga en cuenta las siguientes convenciones:

-  Etapa actual del proceso. Por favor revise las acciones que puede realizar en este estado.
-  Etapa del proceso superada con éxito
-  Etapa del proceso que está pendiente. Requiere que todas las etapas anteriores se hayan superado satisfactoriamente
-  Etapa del proceso no superada.

-  Creación de la cuenta
Cuenta creada ()
-  Actualización de datos
[Verificar datos personales](#)
-  Selección del programa
Licenciatura en Matemáticas. [Inscribir otro programa](#)
-  Pago de la inscripción
[Ver o descargar recibo](#)
-  Publicación de admitidos

Si deseas inscribirte a otro programa, puedes hacerlo dando clic en **“Inscribir otro programa”** y realizar el mismo procedimiento para registro de programa descrito en el punto # 5.

a continuación se le presenta la información del Examen de Estado ICFES SABER 11° que usted ingresó para esta inscripción. Por favor, revisela detenidamente. Si usted cometió un error en la digitación de algún dato, por favor, no pague el recibo, elimine esta inscripción y vuelva a inscribir el programa con los datos correctos. Si paga el recibo habiendo diligenciado información incorrecta, su inscripción no será tenida en cuenta (no elegible) y su dinero no podrá ser reembolsado.

- ◆ Registro ICFES: AC201 XXXXX
- ◆ Identificación: Tarjeta de Identidad, 88 XXXXX
- ◆ Tipo de inscripción: inscripción a primer semestre

[Inscribir otro programa](#) [Quitar esta inscripción](#)

7. Pago de los derechos de inscripción

Detalles de la inscripción | Licenciatura en Matemáticas

LICETH, usted inscribió satisfactoriamente el programa **Licenciatura en Matemáticas** como su Primera opción. En el siguiente gráfico interactivo usted podrá conocer el estado actual de su inscripción. Tenga en cuenta las siguientes convenciones:

- 1 Etapa actual del proceso. Por favor revise las acciones que puede realizar en este estado.
- 2 Etapa del proceso superada con éxito
- 3 Etapa del proceso que está pendiente. Requiere que todas las etapas anteriores se hayan superado satisfactoriamente
- 4 Etapa del proceso no superada.

- 1 **Creación de la cuenta**
Cuenta creada (LICETH SANDOVAL VEGA)
- 2 **Actualización de datos**
[Verificar datos personales](#)
- 3 **Selección del programa**
Licenciatura en Matemáticas. [Inscribir otro programa](#)
- 4 **Pago de la inscripción**
[Ver o descargar recibo](#)
- 5 **Publicación de admitidos**

Una vez te encuentres seguro(a) de haber registrado la información correcta, debes dar clic en **ver o descargar recibo.**

1

Entidades recaudadoras autorizadas.

Recibo de Inscripción

Estado del pago	NO PAGADO	DESCRIPCIÓN	VALOR
Referencia:	10659920	INSCRIPCION A PROGRAMAS DE PREGRADO	
Programa:	Licenciatura en Matemáticas		
Fecha pago ordinario	21 de mayo de 2021		
Valor pago ordinario:			

Pago en efectivo Pago en línea

Si desea, puede efectuar el pago en efectivo, para lo cual usted deberá descargar el recibo haciendo clic en el botón que se muestra a continuación. Recuerde que el recibo deberá ser impreso únicamente en impresora láser.

Pensando en su comodidad, la Universidad del Cauca también ha dispuesto la opción de pagar el recibo por medio de Pagos Seguros en Línea. Para ello, bastará con que usted haga clic en el botón de PSE que se muestra a continuación.

[Descargar recibo](#) [Realizar pago en línea](#)

No olvide que los puntos de recaudo autorizados son:

- Banco Popular
- Banco de Bogotá
- Banco Davivienda
- Puntos de recaudo Juguemos y Acertemos
- Banco de Occidente. Si se encuentra en las siguientes ciudades: Popayán, San Vanders de Quilichao, Cali, Neiva, Florencia, Medellín o Barranquilla, puede pagar con su tarjeta de crédito o débito del Banco de Occidente.

Cerrar ventana

Recibo de Inscripción

Datos del recibo		Conceptos de pago	
Estado del pago	RECIBO NO GENERADO	DESCRIPCIÓN	VALOR
Programa:	Licenciatura en Matemáticas	INSCRIPCION A PREGRADO	\$80,000.00
Fecha pago ordinario	21 de mayo de 2021		
Valor pago ordinario:	\$80,000.00		

Al hacer clic en Generar Recibo, usted manifiesta estar de acuerdo con el precio cobrado y con los conceptos de pago liquidados.

[Generar recibo](#) [Cerrar ventana](#)

Puedes visualizar la información financiera del recibo y dar clic en **Generar recibo.**

2

Para realizar el pago sólo es posible hacer en los puntos de recaudo autorizados. El pago lo puedes hacer presencial dando clic en **descargar recibo (Recuerda imprimir en láser)** o por medio de PSE, haciendo clic en el botón.

3

IMPORTANTE

Para cualquier inquietud sobre el proceso de admisión o en caso de requerir información adicional, puede comunicarse con nosotros a través de los siguientes medios:

- Chat por medio de la plataforma de inscripciones, atención: lunes a viernes (días hábiles), de 2:00 p.m. a 4:00 p.m.

Línea celular 3152398725, horario de lunes a viernes de 8:30 a.m. a 11:00 a.m.

Atención presencial en la División de Admisiones, Registro y Control Académico – Carrera 2ª N° 3N-111-Sector Tulcán, lunes a jueves de 8:00 a.m. a 12:00 m y de 2:00 p.m. a 4:00 p.m.

Mayor información

Correo electrónico:
admisionespregrado@unicauca.edu.co