



**VII Coloquio
Internacional
de Educación**



Manual de usuario – Autor
Envío de documentos para ponencias en Open Conference System (OCS)
VII Coloquio Internacional de Educación



Índice de contenido

Descarga de la plantilla.....	3
Ingreso al sistema.....	4
Envío de documento.....	5
Salir del sistema.....	14

Índice de figuras

Ingreso a sitio web educoloquio.....	3
Ingreso a OCS - Creación de cuenta de usuario.....	4
Nuevo envío de documento de ponencia.....	5
Selección de mesa de trabajo.....	6
Verificación de requisitos del documento.....	6
Términos sobre derechos de autor.....	7
Carga de archivo al sistema.....	8
Información del archivo antes de confirmación.....	9
Ingreso de metadatos del documento.....	10
Ejemplo de términos de indexación del documento en el sistema.....	10
Resumen del archivo que desea enviar.....	11
Confirmación del envío de documento.....	12
Estado del documento durante el proceso de envío y evaluación.....	13
Sección de notificaciones.....	13
Cierre de sesión.....	14



Descarga de la plantilla

Desde un navegador (Internet Explorer, Firefox, Google Chrome, entre otros), ingrese al enlace <http://www.unicauca.edu.co/educoloquio/listas/participacion.php> y de click en el enlace *Descargar plantilla*.


Actividades Navegador web Chromium lun 22:54 es

VII Coloquio Internac x VII Coloquio Internac x

www.unicauca.edu.co/educoloquio/listas/participacion.php

VII Coloquio Internacional de Educación

Inicio Información **Participación** Conferencistas Popayán Contacto



Participación

Se encuentra abierta la presentación de ponencias en el VII Coloquio Internacional de Educación de la Universidad del Cauca. Esta postulación se realiza presentando un texto, tipo artículo científico, en una de las Mesas de Trabajo del evento, para lo cual se debe seguir el siguiente procedimiento:

- Colocar el texto de la ponencia en la plantilla suministrada por el Comité Académico del evento: [Descargar Plantilla](#).
- Crear una cuenta en el Sistema de Registro de Ponencias [Ingresar](#).
- Registrar la información de los autores y subir el archivo con el texto de la ponencia en el Sistema de Registro de Ponencias: [Enviar documento](#).

www.unicauca.edu.co/eventos/archivos/Plantilla_TextoPonencia_e... uación de las ponencias, serán los siguientes:

Plantilla_Texto...dot Show all downloads...

Ilustración 1: Ingreso a sitio web educoloquio

En la misma página, dar click en el enlace que se encuentra en el siguiente ítem *Ingresar* para crear una cuenta o iniciar sesión en OCS.



Ingreso al sistema

Para crear una cuenta en OCS, debe llenar el formulario que se encuentra en el siguiente enlace, el cual ha sido direccionado desde el sitio web www.unicauca.edu.co/educoloquio/:

<http://www.unicauca.edu.co/eventos/index.php/educoloquio/2016/user/account>

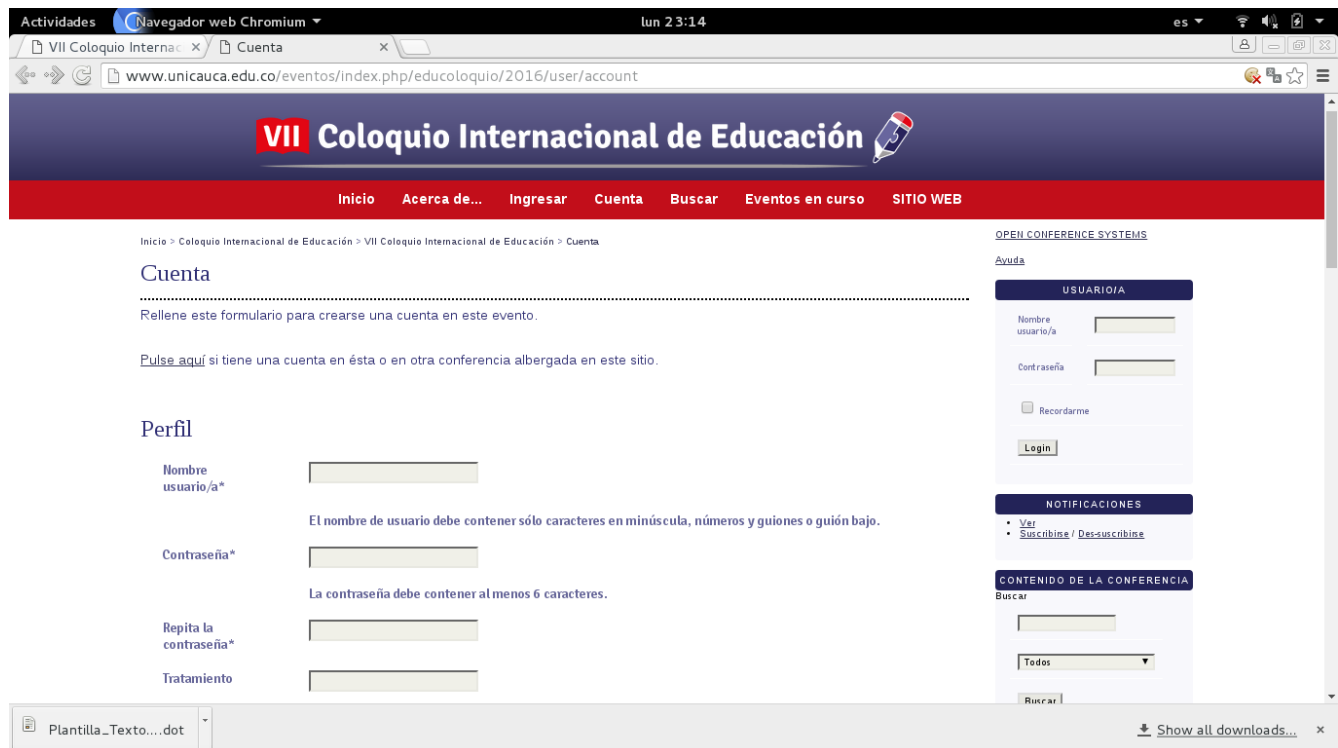


Ilustración 2: Ingreso a OCS - Creación de cuenta de usuario

Si ya tiene una cuenta creada, inicie sesión insertando su nombre de usuario y contraseña en el primer recuadro que se encuentra en la barra lateral derecha de la página mostrada en la imagen.



Envío de documento

Al iniciar sesión como autor, debajo del título del evento VII Coloquio Internacional de Educación, se encuentra el campo *Nuevo envío* en el que debe dar click para iniciar el envío..

The screenshot shows a web browser window with the URL `localhost/prueba/index.php/evento_prueba/2016/user`. The page header features the event title "VII Coloquio Internacional de Educación" and a navigation menu with items: Inicio, Acerca de..., Área Personal, Buscar, Eventos en curso, and etiqueta. The main content area includes a breadcrumb "Inicio > VII Coloquio Internacional en Educación > Inicio", a heading "Inicio", and a sub-heading "VII Coloquio Internacional de Educación". Below this, there is a section titled "VII Coloquio Internacional en Educación" with three buttons: "» Autor", "1 Activar", and "Nuevo envío". A "Mis cuentas" section lists "» Editar mi perfil", "» Cambiar contraseña", and "» Salir". On the right side, there is a sidebar with sections: "OPEN CONFERENCE SYSTEMS" (with an "Ayuda" link), "USUARIO/A" (with "Has entrado como... autor_prueba" and links for "Mi perfil", "Salir", and "Salir como usuario"), "NOTIFICACIONES" (with "Ver" and "Administrar" links), "INFORMACIÓN" (with "Para lectorías" and "Para autores" links), and "CONTENIDO DE LA CONFERENCIA" (with a search box and a "Buscar" button). At the bottom right, there is an "Información del evento" section with the text "» Call for papers (July 18, 2016 - August 25, 2016)". The browser's address bar shows the URL `localhost/prueba/index.php/evento_prueba/2016/author/submit`.

Ilustración 3: *Nuevo envío de documento de ponencia*

Posteriormente encontrará la opción *Secciones*, donde usted debe seleccionar la mesa de trabajo a la que desea inscribir su ponencia, como se muestra en la imagen siguiente.



Actividades Navegador web Chromium lun 21:25

Paso 1. Comenzar el envío localhost/prueba/index.php/evento_prueba/2016/autor/submit

VII Coloquio Internacional de Educación

Inicio Acerca de... Área Personal Buscar Eventos en curso etiqueta

Inicio > Usuario/a > Autor > Envíos > Nuevo envío

Paso 1. Comenzar el envío

1. INICIO 2. DEPOSITAR EL ORIGINAL 3. INTRODUCIR METADATOS 4. CONFIRMACIÓN
¿Tiene problemas? Póngase en contacto con [Edwin Caldon](#)

Secciones de la Conferencia

Seleccione la sección apropiada para el envío de su trabajo (see [Política de la sección](#)).

Secciones*

Por favor, seleccione la sección...
Por favor, seleccione la sección...
Formación En La Educación Superior

Lista de requisitos para el envío de originales

Indicar que el trabajo está preparado para el envío marcando la siguiente lista lo que corresponda (pueden añadirse comentarios en la ventana de abajo).

- El autor (o autores) certifica que el texto que presenta es de su autoría, que ha citado adecuadamente los fragmentos utilizados de las obras de otros autores y ha realizado la respectiva referencia bibliográfica de acuerdo con las normas colombianas sobre Derechos de Autor (Ley 23 de 1982). Por lo tanto, asume toda la responsabilidad en caso de reclamaciones en esta materia.
- El autor (o autores) certifica que el texto se entrega siguiendo las orientaciones de estilo y forma de la plantilla entregada

USUARIO/a

Has estado como...
autor_prueba

- [Iniciar sesión](#)
- [Salir](#)
- [Salir como usuario](#)

NOTIFICACIONES

- [Ver](#)
- [Administrar](#)

INFORMACIÓN

- [Para lectores/as](#)
- [Para autores](#)

CONTENIDO DE LA CONFERENCIA

Buscar

Todos

Buscar

Información del evento

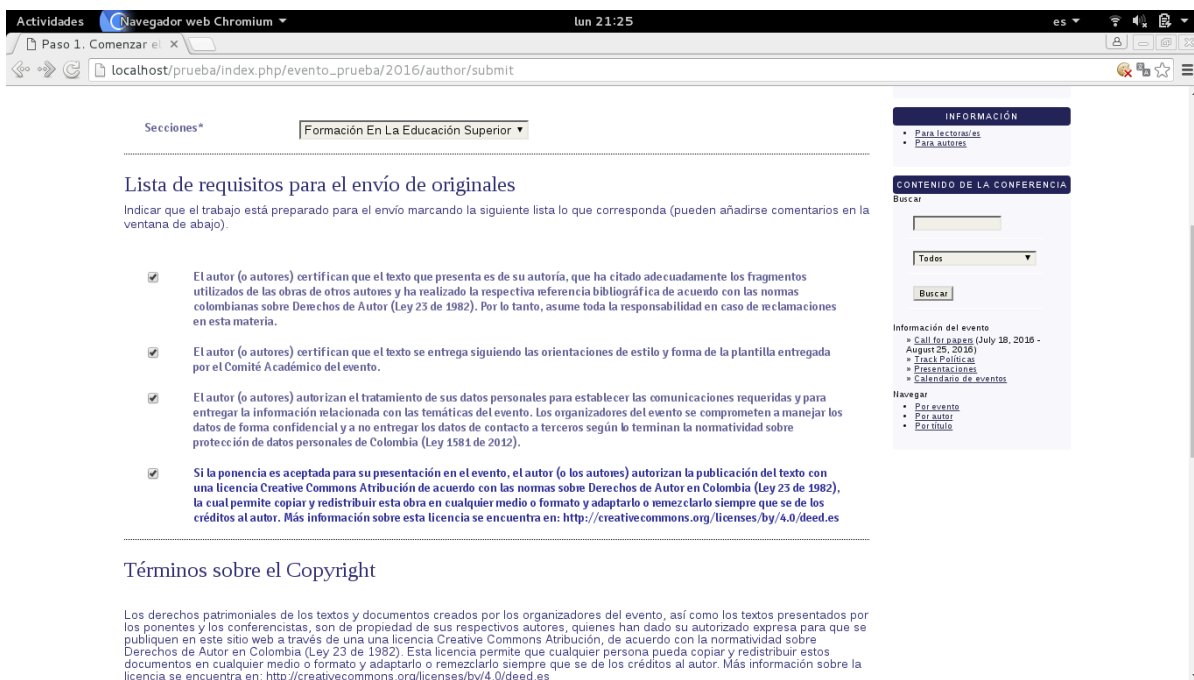
- [Call for papers \(July 18, 2016 - August 25, 2016\)](#)
- [Trabaja con nosotros](#)
- [Presentaciones](#)
- [Calendario de eventos](#)

Navegar

- [Por evento](#)
- [Por autor](#)
- [Por título](#)

Ilustración 4: Selección de mesa de trabajo

Después de seleccionar la mesa de trabajo correspondiente, usted debe revisar que su documento cumple con la lista de chequeo que encontrará seguido de la selección de mesas de trabajo. Debe asegurarse que todas las opciones estén marcadas.



Actividades Navegador web Chromium lun 21:25

Paso 1. Comenzar el envío localhost/prueba/index.php/evento_prueba/2016/autor/submit

Secciones* Formación En La Educación Superior

Lista de requisitos para el envío de originales

Indicar que el trabajo está preparado para el envío marcando la siguiente lista lo que corresponda (pueden añadirse comentarios en la ventana de abajo).

- El autor (o autores) certifica que el texto que presenta es de su autoría, que ha citado adecuadamente los fragmentos utilizados de las obras de otros autores y ha realizado la respectiva referencia bibliográfica de acuerdo con las normas colombianas sobre Derechos de Autor (Ley 23 de 1982). Por lo tanto, asume toda la responsabilidad en caso de reclamaciones en esta materia.
- El autor (o autores) certifica que el texto se entrega siguiendo las orientaciones de estilo y forma de la plantilla entregada por el Comité Académico del evento.
- El autor (o autores) autorizan el tratamiento de sus datos personales para establecer las comunicaciones requeridas y para entregar la información relacionada con las temáticas del evento. Los organizadores del evento se comprometen a manejar los datos de forma confidencial y a no entregar los datos de contacto a terceros según lo terminan la normatividad sobre protección de datos personales de Colombia (Ley 1581 de 2012).
- Si la ponencia es aceptada para su presentación en el evento, el autor (o los autores) autorizan la publicación del texto con una licencia Creative Commons Atribución de acuerdo con las normas sobre Derechos de Autor en Colombia (Ley 23 de 1982), la cual permite copiar y redistribuir esta obra en cualquier medio o formato y adaptarlo o remezclarlo siempre que se de los créditos al autor. Más información sobre esta licencia se encuentra en: <http://creativecommons.org/licenses/by/4.0/deed.es>

Términos sobre el Copyright

Los derechos patrimoniales de los textos y documentos creados por los organizadores del evento, así como los textos presentados por los ponentes y los conferencistas, son de propiedad de sus respectivos autores, quienes han dado su autorización expresa para que se publiquen en este sitio web a través de una licencia Creative Commons Atribución, de acuerdo con la normatividad sobre Derechos de Autor en Colombia (Ley 23 de 1982). Esta licencia permite que cualquier persona pueda copiar y redistribuir estos documentos en cualquier medio o formato y adaptarlo o remezclarlo siempre que se de los créditos al autor. Más información sobre la licencia se encuentra en: <http://creativecommons.org/licenses/by/4.0/deed.es>

INFORMACIÓN

- [Para lectores/as](#)
- [Para autores](#)

CONTENIDO DE LA CONFERENCIA

Buscar

Todos

Buscar

Información del evento

- [Call for papers \(July 18, 2016 - August 25, 2016\)](#)
- [Trabaja con nosotros](#)
- [Presentaciones](#)
- [Calendario de eventos](#)

Navegar

- [Por evento](#)
- [Por autor](#)
- [Por título](#)

Ilustración 5: Verificación de requisitos del documento



De igual manera, después de leer los términos de derechos de autor, debe asegurarse que la opción de esta sección se encuentra marcada antes de realizar el envío. Puede agregar comentarios dirigidos al director de la conferencia, de manera opcional. Presione el botón *Guardar y continuar*.



Actividades Navegador web Chromium lun 21:25 es

Paso 1. Comenzar el x

localhost/prueba/index.php/evento_prueba/2016/autor/submit

protección de datos personales de Colombia (Ley 1581 de 2012).

Si la ponencia es aceptada para su presentación en el evento, el autor (o los autores) autorizan la publicación del texto con una licencia Creative Commons Atribución de acuerdo con las normas sobre Derechos de Autor en Colombia (Ley 23 de 1982), la cual permite copiar y redistribuir esta obra en cualquier medio o formato y adaptarlo o remezclarlo siempre que se de los créditos al autor. Más información sobre esta licencia se encuentra en: <http://creativecommons.org/licenses/by/4.0/deed.es>

Términos sobre el Copyright

Los derechos patrimoniales de los textos y documentos creados por los organizadores del evento, así como los textos presentados por los ponentes y los conferencistas, son de propiedad de sus respectivos autores, quienes han dado su autorización expresa para que se publiquen en este sitio web a través de una licencia Creative Commons Atribución, de acuerdo con la normatividad sobre Derechos de Autor en Colombia (Ley 23 de 1982). Esta licencia permite que cualquier persona pueda copiar y redistribuir estos documentos en cualquier medio o formato y adaptarlo o remezclarlo siempre que se de los créditos al autor. Más información sobre la licencia se encuentra en: <http://creativecommons.org/licenses/by/4.0/deed.es>



Los autores están de acuerdo con los términos de copyright, que se aplicarán al trabajo si se acepta y cuando se publique en esta Conferencia (pueden añadirse comentarios en la ventana de abajo).

Comentarios al director de la Conferencia

Introduzca el texto (opcional)

Guardar y continuar Cancelar

Ilustración 6: Términos sobre derechos de autor

El siguiente paso consta de subir el documento al sistema, para lo cual debe seleccionar el archivo en la ubicación en su computador *Choose file* y después, seleccionar la opción *Subir*.



The screenshot shows a web browser window with the URL `localhost/prueba/index.php/evento_prueba/2016/autor/submit/2?paperId=8`. The page title is "VII Coloquio Internacional de Educación". The navigation menu includes "Inicio", "Acerca de...", "Área Personal", "Buscar", "Eventos en curso", and "etiqueta". The main content area is titled "Paso 2. Depositar el fichero del trabajo" and contains instructions for uploading a file. The instructions are numbered 1 through 5, detailing the steps from selecting a file to clicking "Guardar y Continuar". Below the instructions, there is a section "Fichero del envío" with the message "No se han depositado ficheros." and a "Depositar el fichero" section with a "Choose File" button, a "No file chosen" status, and a "Subir" button. At the bottom of this section are "Guardar y continuar" and "Cancelar" buttons. On the right side, there is a sidebar with sections: "OPEN CONFERENCE SYSTEMS", "Ayuda", "USUARIO/A" (with a "Has entrado como..." dropdown showing "autor_prueba" and options "Ir perfil", "Salir", "Salir como usuario"), "NOTIFICACIONES" (with "Ver" and "Administrar" options), "INFORMACIÓN" (with "Para las conferencias" and "Para autores" options), and "CONTENIDO DE LA CONFERENCIA" (with a "Buscar" input field and a "Todas" dropdown menu). At the bottom of the sidebar, there is "Información del evento" with links for "Call for papers (July 18, 2016 - August 25, 2016)", "Track Politics", "Presentaciones", and "Calendario de eventos".

Ilustración 7: Carga de archivo al sistema

Después de realizar este procedimiento, aparecerá la información del archivo que acabó de subir al sistema, como lo muestra la siguiente imagen. Cuando dicha información aparezca, presione el botón *Guardar y continuar*.



Actividades Navegador web Chromium Lun 21:26 es

Paso 2. Depositar el fichero del trabajo

1. INICIO 2. DEPOSITAR EL ORIGINAL 3. INTRODUCIR METADATOS 4. CONFIRMACIÓN

Para depositar un trabajo en esta conferencia, siga los siguientes pasos.

1. Pulse listar (o seleccionar fichero) que abre una ventana para localizar los ficheros en el disco duro de su ordenador.
2. Localice el fichero que desea enviar y márkuelo.
3. Pulse Abrir en la ventana de selección de ficheros, que muestra el nombre del fichero.
4. Pulse Depositar, lo que permite subir el fichero al servidor de la conferencia y renombrarlo siguiendo los criterios de la conferencia.
5. Cuando haya terminado, pulse Guardar y Continuar.

El fichero puede visualizarse pulsando sobre el nombre del fichero. Puede depositarse un fichero nuevo o revisado, así se borra el anterior. Los ficheros adicionales pueden depositarse usando la opción Ficheros Suplementarios (próximo paso). Si tiene problemas con el depósito, contacte por correo electrónico o por teléfono con [Edwin Caldon](#).
¿Tiene problemas? Póngase en contacto con [Edwin Caldon](#).

Fichero del envío

Nombre del fichero	8-14-1-SM.pdf
Nombre del fichero original	Documento de prueba.pdf
Tamaño del fichero	199KB
Fecha de envío del fichero	2016-07-18 09:26 PM

Reemplazar el fichero de envío No file chosen

Ayuda

USUARIO/A

Has enviado com...
autor_prueba

- [Mi perfil](#)
- [Salir](#)
- [Salir como usuario](#)

NOTIFICACIONES

- [Ver](#)
- [Administrar](#)

INFORMACIÓN

- [Para lecturas](#)
- [Para autores](#)

CONTENIDO DE LA CONFERENCIA

Buscar

Todos

Información del evento

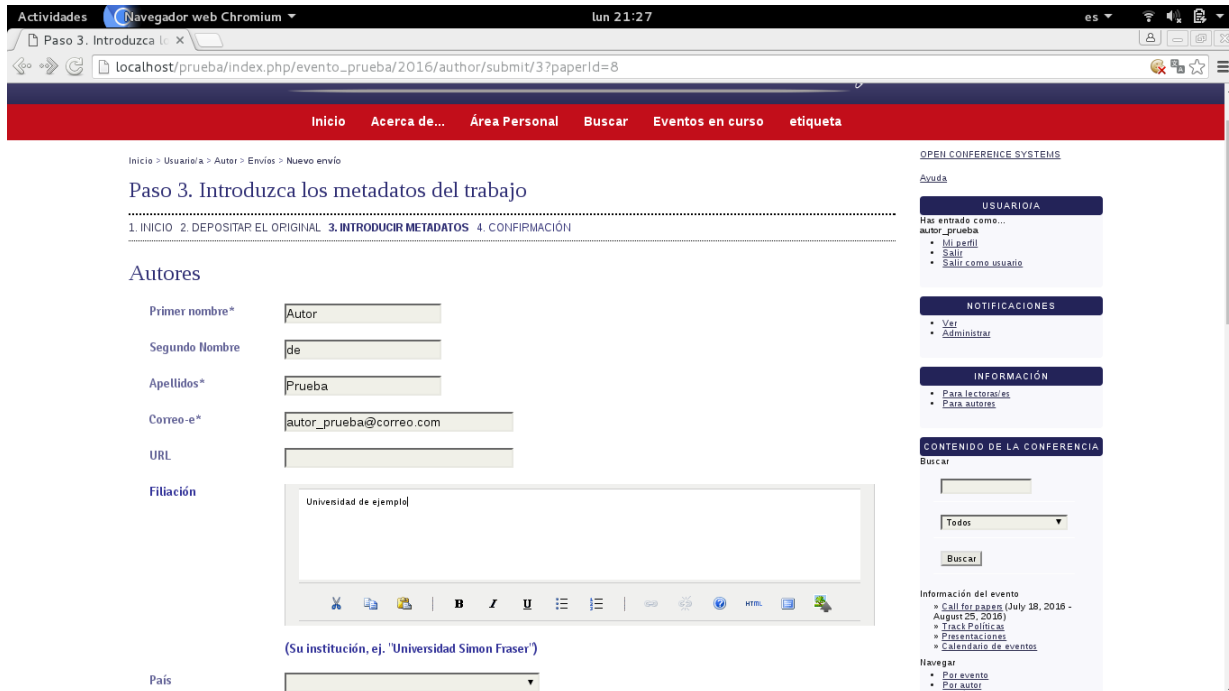
- [Call for papers \(July 18, 2016 - August 25, 2016\)](#)
- [Traza Pública](#)
- [Presentaciones](#)
- [Calendario de eventos](#)

Navegar

- [Por evento](#)
- [Por autor](#)
- [Por título](#)

Ilustración 8: Información del archivo antes de confirmación

En el siguiente paso, usted podrá introducir en un formulario la información base del documento: Autores, título, indexación y entidades patrocinadoras. Los campos que tienen un '*' son de carácter obligatorio.

Inicio > Usual/a > Autor > Envíos > Nuevo envío

Paso 3. Introduzca los metadatos del trabajo

1. INICIO 2. DEPOSITAR EL ORIGINAL 3. INTRODUCIR METADATOS 4. CONFIRMACIÓN

Autores

Primer nombre*

Segundo Nombre

Apellidos*

Correo-e*

URL

Filiación

(Su institución, ej. "Universidad Simon Fraser")

Pais

USUARIO/A

Has entrado como...

autor_prueba

- Mi perfil
- Salir
- Salir como usuario

NOTIFICACIONES

- Ver
- Administrar

INFORMACIÓN

- Para lectores
- Para autores

CONTENIDO DE LA CONFERENCIA

Buscar

Todos

Buscar

Información del evento

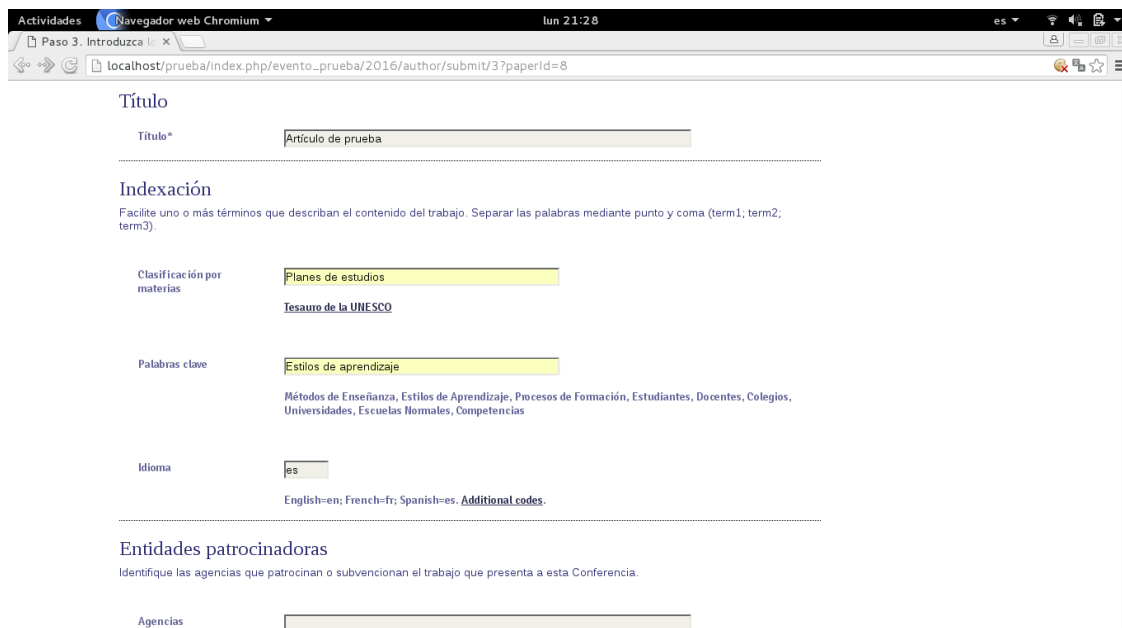
- Call for papers (July 18, 2016 - August 25, 2016)
- Track Políticas
- Presentaciones
- Calendario de eventos

Navegar

- Por evento
- Por autor
- Por título

Ilustración 9: Ingreso de metadatos del documento

Para el evento se desea que se llenen los campos de indexación de carácter obligatorio. La siguiente imagen muestra un ejemplo:



Título

Indexación

Facilite uno o más términos que describan el contenido del trabajo. Separar las palabras mediante punto y coma (term1; term2; term3).

Clasificación por materias

Palabras clave

Idioma

English=en; French=fr; Spanish=es. [Additional codes.](#)

Entidades patrocinadoras

Identifique las agencias que patrocinan o subvencionan el trabajo que presenta a esta Conferencia.

Agencias

Ilustración 10: Ejemplo de términos de indexación del documento en el sistema



Presione el botón *Guardar y continuar* para almacenar la información ingresada. A continuación aparecerá el resumen del archivo/fichero que usted desea enviar. Para confirmar el envío, pulse el botón *Finalizar el envío*.

The screenshot shows a web browser window with the URL `localhost/prueba/index.php/evento_prueba/2016/autor/submit/5?paperId=8`. The page title is "VII Coloquio Internacional de Educación". The navigation menu includes "Inicio", "Acerca de...", "Área Personal", "Buscar", "Eventos en curso", and "etiqueta". The main content area is titled "Paso 5. Confirmación" and contains instructions for the submission process. A table titled "Resumen del fichero" displays the following data:

ID	NOMBRE DEL FICHERO ORIGINAL	TIPO	TAMAÑO DEL FICHERO	FECHA DE ENVÍO DEL FICHERO
14	DOCUMENTO DE PRUEBA.PDF	Fichero del envío	199KB	07-18

Below the table are buttons for "Finalizar el envío" and "Cancelar". On the right side, there are several utility sections: "USUARIO/A" with options "Mi perfil", "Salir", and "Salir como usuario"; "NOTIFICACIONES" with options "Ver" and "Administrar"; "INFORMACIÓN" with options "Para lectoras/es" and "Para autores"; and "CONTENIDO DE LA CONFERENCIA" with a search bar and a "Buscar" button. At the bottom right, there is a section for "Información del evento" with a link to "Call for papers (July 18, 2016 - August 25, 2016)".

Ilustración 11: Resumen del archivo que desea enviar

Dar click en la opción *Activar envío* para enviar notificación al coordinador de la mesa sobre el nuevo documento de su ponencia.



VII Coloquio
Internacional
de Educación



The screenshot shows a web browser window with the URL `localhost/prueba/index.php/evento_prueba/2016/author/saveSubmit/5`. The page title is "VII Coloquio Internacional de Educación". The main content area displays "Activar envíos" (Activate submissions) with a sub-header "Envío terminado. Gracias por remitir su trabajo a VII Coloquio Internacional de Educación." and a link to "Activar envíos". The right sidebar contains a user menu with options like "Mi perfil", "Salir", and "Salir como usuario", along with notification and information sections. At the bottom, there is a search bar and event information: "Call for papers (July 18, 2016 - August 25, 2016)".

Ilustración 12: Confirmación del envío de documento

Usted podrá ver la confirmación del documento que ha enviado, junto con el estado actual del mismo, que, en un principio será **TRABAJO EN RECENSIÓN**. Esto quiere decir que su documento acaba de ingresar al proceso en el que se asignará un evaluador/visor.



Inicio > Usuario/a > Autor > Activar envíos

Activar envíos

Activar Archivar

ID	MM-DD ENVIAR	SECCIÓN	AUTORES	TÍTULO	ESTADO
8	07-18	eduperior	Prueba	ARTÍCULO DE PRUEBA	TRABAJO EN REVISIÓN

1 - 2 de 2 elementos

Empiece aquí a enviar su trabajo.
PRIMER PASO DEL PROCESO DE ENVÍO

OPEN CONFERENCE SYSTEMS

Ayuda

USUARIO/A

Has entrado como...
autor_prueba

- Mi perfil
- Salir
- Salir como usuario

AUTOR

Envíos

- Activar (2)
- Archivar (0)
- Nuevo envío

NOTIFICACIONES

- Ver
- Administrar

INFORMACIÓN

- Para lectores/es
- Para autores

CONTENIDO DE LA CONFERENCIA

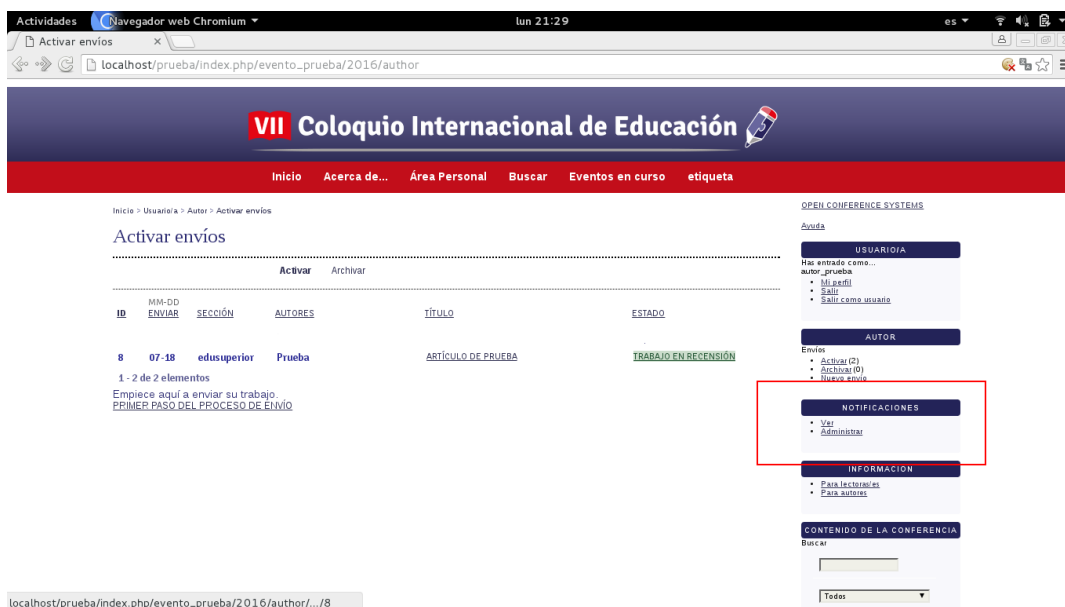
Buscar

Todos

localhost/prueba/index.php/evento_prueba/2016/autor/.../8

Ilustración 13: Estado del documento durante el proceso de envío y evaluación

Cuando su documento cambie de estado, usted recibirá una notificación, que se mostrará en el área NOTIFICACIONES, resaltada con rojo a la derecha de la siguiente imagen.



Inicio > Usuario/a > Autor > Activar envíos

Activar envíos

Activar Archivar

ID	MM-DD ENVIAR	SECCIÓN	AUTORES	TÍTULO	ESTADO
8	07-18	eduperior	Prueba	ARTÍCULO DE PRUEBA	TRABAJO EN REVISIÓN

1 - 2 de 2 elementos

Empiece aquí a enviar su trabajo.
PRIMER PASO DEL PROCESO DE ENVÍO

OPEN CONFERENCE SYSTEMS

Ayuda

USUARIO/A

Has entrado como...
autor_prueba

- Mi perfil
- Salir
- Salir como usuario

AUTOR

Envíos

- Activar (2)
- Archivar (0)
- Nuevo envío

NOTIFICACIONES

- Ver
- Administrar

INFORMACIÓN

- Para lectores/es
- Para autores

CONTENIDO DE LA CONFERENCIA

Buscar

Todos

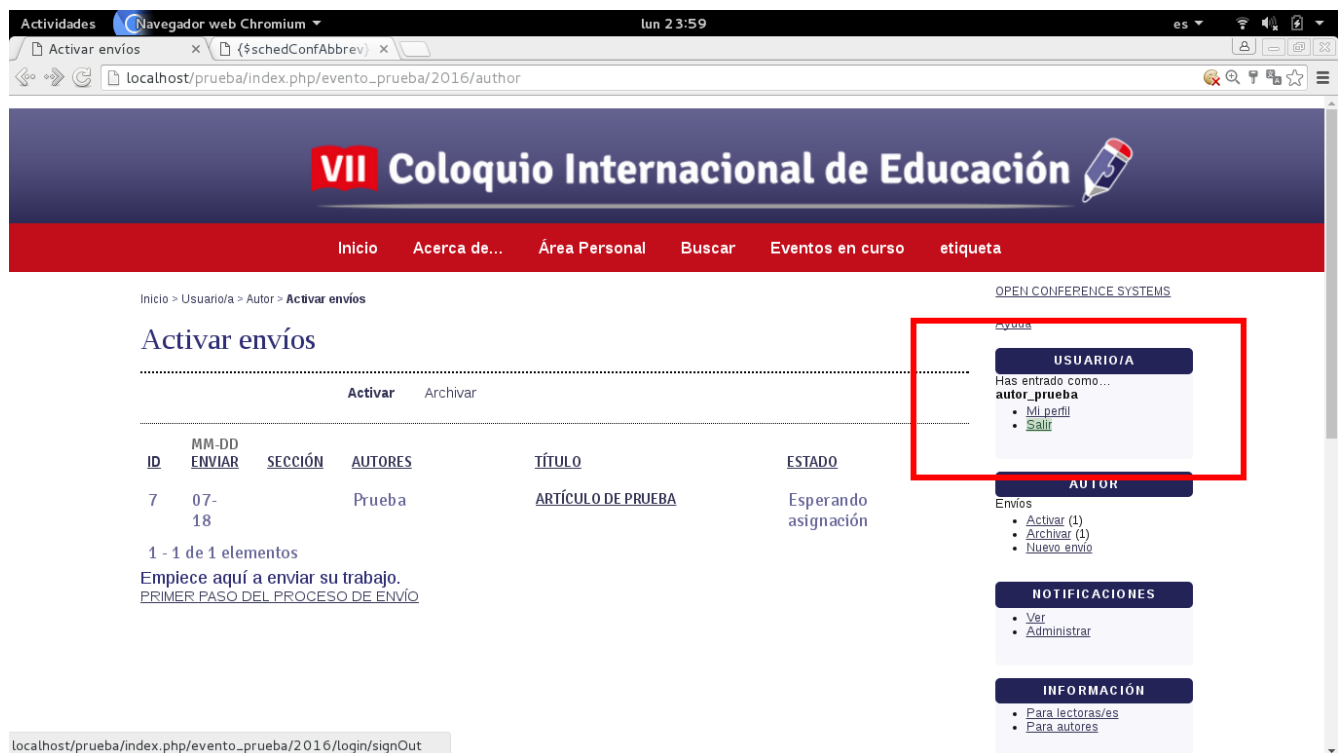
localhost/prueba/index.php/evento_prueba/2016/autor/.../8

Ilustración 14: Sección de notificaciones



Salir del sistema

Para cerrar su sesión de usuario, usted debe dar click en el enlace *Salir* que se encuentra en el área USUARIO resaltada con rojo en la siguiente imagen:



localhost/prueba/index.php/evento_prueba/2016/author

VII Coloquio Internacional de Educación

Inicio Acerca de... Área Personal Buscar Eventos en curso etiqueta

Inicio > Usuario/a > Autor > **Activar envíos**

Activar envíos

Activar Archivar

ID	MM-DD ENVIAR	SECCIÓN	AUTORES	TÍTULO	ESTADO
7	07-18	Prueba		ARTÍCULO DE PRUEBA	Esperando asignación

1 - 1 de 1 elementos

Empiece aquí a enviar su trabajo.
PRIMER PASO DEL PROCESO DE ENVÍO

USUARIO/A

Has entrado como...

autor_prueba

- Mi perfil
- Salir

AUTOR

Envíos

- Activar (1)
- Archivar (1)
- Nuevo envío

NOTIFICACIONES

- Ver
- Administrar

INFORMACIÓN

- Para lectoras/es
- Para autores

localhost/prueba/index.php/evento_prueba/2016/login/signOut

Ilustración 15: Cierre de sesión